

6

En passant près du Grand Chêne

Boucle de 13 km (4h)

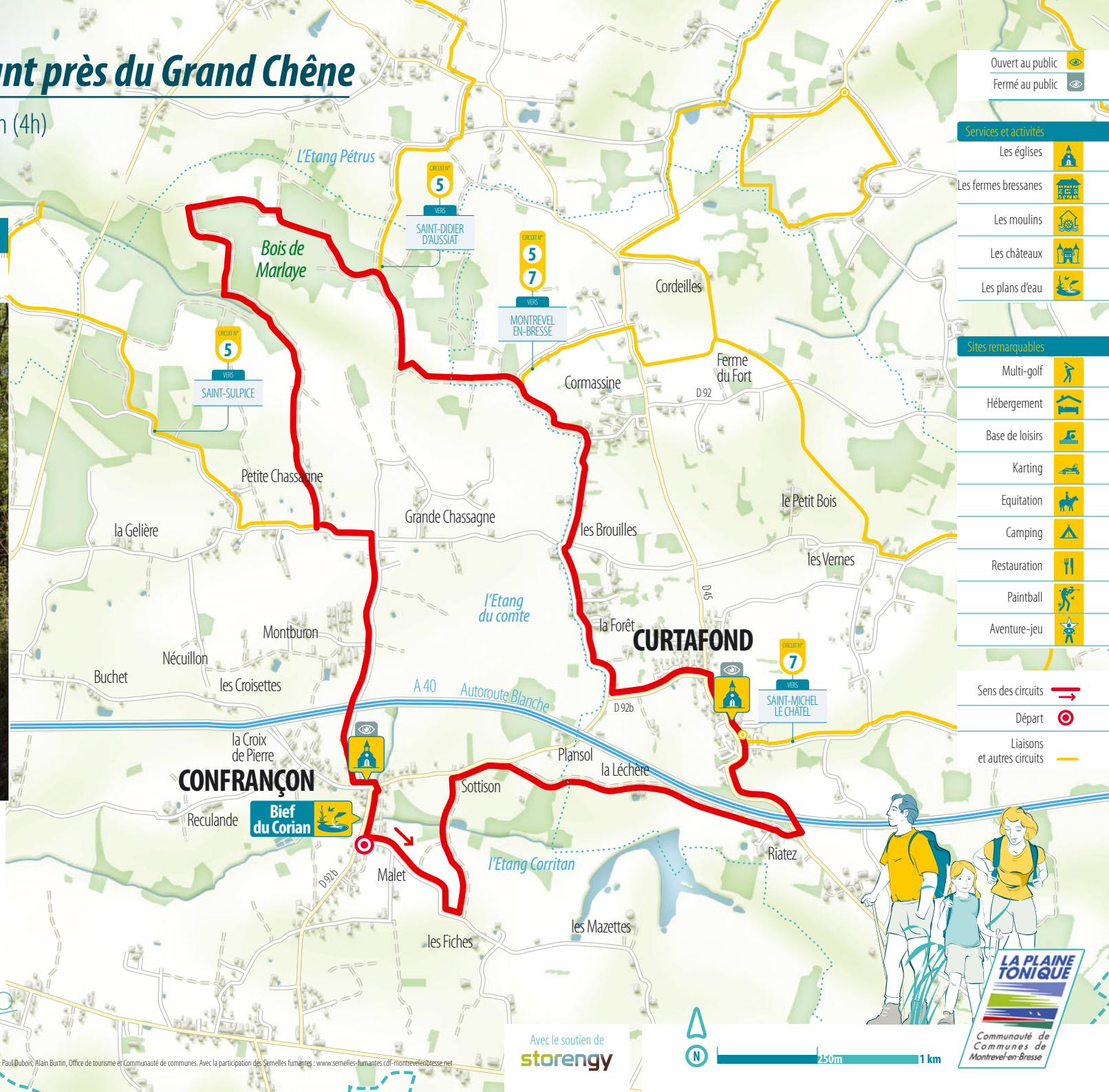
Confrançon

 **Départ** : place de la Mairie



Cet itinéraire champêtre vous conduira jusqu'aux fraîcheurs du bois de Marlaye. A Confrançon, venez goûter au calme de la campagne bressane et admirez son église néo-romane (abside semi-circulaire, nef principale flanquée de deux collatéraux). Le clocher a été remis à neuf en 2000.




Bonne balade!



Ouvert au public 
Fermé au public 

- Services et activités
- Les églises 
 - Les fermes bressanes 
 - Les moulins 
 - Les châteaux 
 - Les plans d'eau 

- Sites remarquables
- Multi-golf 
 - Hébergement 
 - Base de loisirs 
 - Karting 
 - Equitation 
 - Camping 
 - Restauration 
 - Paintball 
 - Aventure-jeu 

Sens des circuits 
Départ 
Liaisons et autres circuits 



**LA PLAINES
TONIQUE**
Communauté de
Communes de
Montrevel-en-Bresse

Avec le soutien de
storengy

